







Checkliste zur Eröffnung eines Sparkontos



- 
Termin vereinbaren: ...für eine Beratung ganz einfach über unsere Homepage: <https://www.frohe-zukunft.de/kontakt>
- 
Mitglied werden: Sie werden mit einem Geschäftsanteil in Höhe von 20,00 € bereits Mitglied unserer Genossenschaft und können sofort **kostenfrei** ein Sparkonto eröffnen!
- 
Unterlagen mitbringen: Wir benötigen Ihren gültigen **Personalausweis** sowie Ihre **Steueridentifikationsnummer**; bei Minderjährigen die Geburtsurkunde sowie die Steueridentifikationsnummern aller gesetzlichen Vertreter*innen. Mit den ersten 5,00 € ist das Sparbuch auch schon eröffnet!
- 
Anlage eröffnen: Ihren Anlagebetrag überweisen Sie direkt an uns.
- 
Sparmappe erhalten: in ihr sind allen wichtigen Unterlagen. Die Ausgabe Ihrer **Sparurkunde** erfolgt nach dem Geldeingang.
- 
Freistellungsauftrag erteilen: Sie können nun einen Freistellungsauftrag für Ihre **Kapitalerträge** erteilen.

Zusatzinformationen: Die **Gutschrift Ihrer Zinsen** erfolgt immer am 31.12. eines jeden Jahres auf Ihr Sparkonto oder bei der Fälligkeit Ihrer Anlage.



Die **Sonderbedingungen** zu unseren Sparformen können Sie unseren Produktflyern entnehmen.



FROHE ZUKUNFT
Wohn- und Spargeschäft

Große Steinstraße 8 | 06108 Halle (Saale)
kundenservice@frohe-zukunft.de

Online das Konto im Blick behalten:
www.frohe-zukunft.de/Meine-FZWG

